



写真はイメージです

リモコン

写真はイメージです

ウォシュレット一体形便器

■ウォシュレット一体形・フチなしトルネード便器【共通仕様】

トルネード洗浄 フチなし形状 お手入れらくらく 環境とおサイフに優しい先進の節水技術

第1吐水 第2吐水



■ダブルの水流で頼もしい洗浄力を実現！
2ヶ所の吐水口から吹き出されるダブルの水流が、便器内をぐるりとくまなく洗浄。



特許取得
特許3578169

■お掃除しやすさを顧慮したTOTO独自のデザインで、汚れがたまりやすく、お掃除にくい便器のフチをなくしました。



■超表面平滑とイオンのパワーが
汚れ付着の抑制を実現

従来形節水便器 ZJ

洗浄水量 13L	約60%節水
年間使用洗浄水量 約75,920L	洗浄水量 大6L/小5L 年間使用洗浄水量 約30,660L

<試算条件>家族4人(男性2人、女性2人)
大1回/日・人、小3回/日・人とした場合。
【省エネ・防犯住宅推進アプローチブックより】

■ウォシュレットの特徴

おしり洗浄 ワンダースピ	ビデ洗浄	ムーブ洗浄	トルネード洗浄
水勢調節	やわらか洗浄	洗浄位置調節	セフィオンテクト
おまかせ節電	タイマー節電	運転スイッチ	抗菌
フチなし形状	暖房便座	オート便器洗浄※	便ふた着脱
着座センサー(スイッチ式)	脱臭	ワイヤレスリモコン	セルフクリーニング
オートパワー脱臭	便座・便ふたソフト閉止	リモコン便器洗浄	ノズルお掃除機能

省エネ達成率111%
(2012年度基準)



断熱材

湯保温便座の採用で、省エネ達成率が向上！
(従来品は103%)

手洗い性バツグン！

■広いボウルでラクラク手洗い



手洗ボウルが深くて広いので、大人の手もすっぽり入ります。ボウル内で手洗い&水切りしても水ハネしにくく、いつでも気持ち良く使えます。

おそうじラクラク

■脱臭フィルターやノズルまわりも簡単お手入れ



<脱臭フィルター>

<ノズル伸出時>

<ノズルまわりすっきり形状>



写真はイメージです

フチなしトルネード便器



写真はイメージです

ウォームレットS



写真はイメージです


■ウォームレットの特徴

暖房便座

暖房便座 便座・便ふたソフト閉止 抗菌

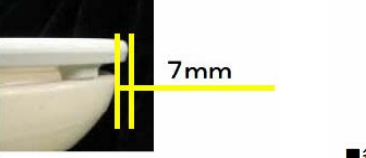
エロンゲート/レギュラー兼用便座

<エロンゲート便器セット時>



ぴったりフィット！


<レギュラー便器セット時>



7mm


■エロンゲート/レギュラーどちらのサイズの便器にもフィットする兼用便座

省エネ



■省エネ達成率100%を達成
(2012年度基準)

デザイン



■シンプルですっきりしたフォルム

■カラーバリエーション

<常時生産品>			<受注生産品>	
				
#NW1 ホワイト	#SC1 パステルアイボリー	#SR2 パステルピンク	#SC4 ハーベストベージュ	#SS4 ハーベストブラウン

■アクセサリ



タオル掛け



タオルリング



紙巻器



緊急止水弁付横水栓